

# คู่มือการจัดทำบัตรประจำตัวคณะกรรมการเครือข่ายแปลงใหญ่ ทุกระดับ

## ๑. หลักฐานประกอบคำขอมอบบัตรประจำตัวคณะกรรมการเครือข่ายแปลงใหญ่

- แบบฟอร์มการขอมอบบัตรประจำตัวคณะกรรมการเครือข่ายแปลงใหญ่ (เอกสารแนบ ๑)
- รูปถ่าย ๑ นิ้ว (ถ่ายไว้ไม่เกิน ๖ เดือน) จำนวน ๒ รูป
- สำเนาบัตรประจำตัวประชาชนพร้อมรับรองสำเนาถูกต้อง จำนวน ๑ ฉบับ

## ๒. คุณสมบัติของกระดาษพิมพ์บัตร

- กระดาษอาร์ตสีขาว หนาไม่น้อยกว่า ๑๘๐ แกรม
- พิมพ์ตัวอักษรด้วยหมึกสีดำ และรูปภาพ/ลวดลายด้วยหมึกสี
- ขนาดบัตรประจำตัว ตามรูปแบบบัตรประจำตัวฯ (เอกสารแนบ ๒)
- เคลือบบัตรด้วยแผ่นพลาสติกใสแข็ง

## ๓. การลงนามบนบัตร

- ให้อธิบดีกรมส่งเสริมการเกษตร เป็นผู้ลงนามบนบัตรประจำตัวที่ปรึกษาคณะกรรมการเครือข่ายแปลงใหญ่ ระดับประเทศ และคณะกรรมการเครือข่ายแปลงใหญ่ ระดับประเทศ (กรมส่งเสริมการเกษตรดำเนินการ)
- ให้ผู้อำนวยการสำนักงานส่งเสริมและพัฒนาการเกษตรที่ ๑ - ๖ เป็นผู้ลงนามบนบัตรประจำตัวคณะกรรมการเครือข่ายแปลงใหญ่ ระดับเขต
- ให้เกษตรจังหวัด และเกษตรกรุงเทพมหานคร เป็นผู้ลงนามบนบัตรประจำตัวคณะกรรมการเครือข่ายแปลงใหญ่ ระดับจังหวัด และกรุงเทพมหานคร
- ให้เกษตรอำเภอ และหัวหน้าสำนักงานเกษตรพื้นที่ ๑ - ๔ เป็นผู้ลงนามบนบัตรประจำตัวคณะกรรมการเครือข่ายแปลงใหญ่ ระดับอำเภอ และเขตในพื้นที่กรุงเทพมหานคร

## ๔. ทะเบียนคุมการออกบัตร

แบบฟอร์มทะเบียนคุมการออกบัตร (เอกสารแนบ ๓) และหลักฐานประกอบคำขอมอบบัตรประจำตัวคณะกรรมการเครือข่ายแปลงใหญ่ เก็บไว้ที่หน่วยงานผู้ออกบัตร

## ๕. วันที่ออกบัตรและวันที่บัตรหมดอายุ

- ๕.๑ วันที่ออกบัตร คือ วันที่นายทะเบียนลงนามในตัวบัตร
- ๕.๒ วันที่บัตรหมดอายุ คือ วันที่ ๑๐ พฤศจิกายน ๒๕๖๙ (พร้อมกันทั้งประเทศ)

## ๖. เงื่อนไขการออกบัตร

กรรมการ ๑ คน สามารถมีบัตรที่มีตำแหน่งอยู่ในระดับสูงสุดได้ จำนวน ๑ ใบเท่านั้น เช่น นายสมเกียรติ ทองพันธ์ มีตำแหน่งประธานคณะกรรมการเครือข่ายแปลงใหญ่ ระดับประเทศ ระดับเขต ระดับจังหวัด และระดับอำเภอ ให้มีบัตรตำแหน่งประธานคณะกรรมการเครือข่ายแปลงใหญ่ ระดับประเทศ เท่านั้น

## ๗. เลขที่บัตร

ลำดับเลขที่ตามคำสั่งแต่งตั้งฯ/ปี พ.ศ. ที่ออกคำสั่ง เช่น 1/2565

## คำขอมีบัตรประจำตัวคณะกรรมการเครือข่ายแปลงใหญ่

รูปถ่าย ๑ นิ้ว

เขียนที่.....

วันที่..... เดือน..... พ.ศ. ....

ข้าพเจ้าชื่อ..... ชื่อสกุล.....

เกิดวันที่..... เดือน..... พ.ศ. .... อายุ.....ปี สัญชาติ..... หมู่โลหิต.....

เลขบัตรประจำตัวประชาชน □ - □□□□ - □□□□□ - □□ - □

ที่อยู่ปัจจุบันที่สามารถติดต่อได้ .....

.....โทรศัพท์.....

ได้รับการคัดเลือกและแต่งตั้งให้เป็น

 คณะกรรมการเครือข่ายแปลงใหญ่ อำเภอ...../ระดับเขตในพื้นที่กรุงเทพมหานคร  
ตำแหน่ง..... คณะกรรมการเครือข่ายแปลงใหญ่ จังหวัด...../กรุงเทพมหานคร  
ตำแหน่ง..... คณะกรรมการเครือข่ายแปลงใหญ่ เขต.....  
ตำแหน่ง.....

มีความประสงค์ขอมีบัตรประจำตัวคณะกรรมการเครือข่ายแปลงใหญ่ ต่อนายทะเบียน (เกษตรอำเภอ/หัวหน้า  
สำนักงานเกษตรพื้นที่ ๑ - ๔/เกษตรจังหวัด/เกษตรกรุงเทพมหานคร/ผู้อำนวยการสำนักงานส่งเสริมและพัฒนากการ  
เกษตรที่ ๑ - ๖)


ข้าพเจ้าขอรับรองว่า ข้อความดังกล่าวข้างต้นเป็นความจริงทุกประการและได้แนบรูปถ่ายขนาด ๑ นิ้ว  
จำนวน ๒ รูป และสำเนาบัตรประจำตัวประชาชนพร้อมรับรองสำเนาถูกต้อง จำนวน ๑ ฉบับ

(ลงชื่อ).....ผู้ขอมีบัตร  
(.....)

## รูปแบบบัตรประจำตัวที่ปรึกษาคณะกรรมการเครือข่ายแปลงใหญ่

### ๑. รูปแบบบัตรประจำตัวที่ปรึกษาคณะกรรมการเครือข่ายแปลงใหญ่ ระดับประเทศ

ด้านหน้า



**บัตรประจำตัวที่ปรึกษา  
คณะกรรมการแปลงใหญ่  
ระดับประเทศ**

รูปถ่ายหน้าตรง  
ขนาด 1 นิ้ว  
ถ่ายไว้ไม่เกิน  
6 เดือน

ชื่อ-สกุล (ภาษาไทย).....  
ชื่อ-สกุล (ภาษาอังกฤษ).....  
ที่ปรึกษา  
เลขประจำตัวประชาชน.....  
  
(.....)  
ผู้ออกบัตร


(ขนาดกว้าง ๗ ซม. X ยาว ๑๐ ซม.)

ด้านหลัง

**ข้อควรปฏิบัติ**

1. บัตรนี้ใช้เฉพาะผู้ที่ได้รับอนุญาต  
ที่ปรากฏชื่อตามบัตรเท่านั้น
2. ให้ติดบัตรทุกครั้งเมื่อปฏิบัติหน้าที่
3. เมื่อพ้นจากหน้าที่ให้ส่งคืน  
กรมส่งเสริมการเกษตร
4. ผู้ใดเก็บบัตรนี้ได้ โปรดส่งคืน  
กรมส่งเสริมการเกษตร


เลขที่บัตร ...../.....  
กรมส่งเสริมการเกษตร กระทรวงเกษตรและสหกรณ์  
วันออกบัตร.....  
บัตรหมดอายุ.....



(ขนาดกว้าง ๗ ซม. X ยาว ๑๐ ซม.)

๒. รูปแบบบัตรประจำตัวคณะกรรมการเครือข่ายแปลงใหญ่ ระดับจังหวัด หรือกรุงเทพมหานคร ระดับเขต และระดับประเทศ

ด้านหน้า



**บัตรประจำตัว**  
คณะกรรมการเครือข่ายแปลงใหญ่  
จังหวัด...../กรุงเทพมหานคร/ระดับเขต/ระดับประเทศ

รูปถ่ายหน้าตรง  
ขนาด 1 นิ้ว  
ถ่ายไว้ไม่เกิน  
6 เดือน

ชื่อ-สกุล (ภาษาไทย).....  
ชื่อ-สกุล (ภาษาอังกฤษ).....  
(ตำแหน่ง) .....  
เลขประจำตัวประชาชน.....

(.....)  
ผู้ออกบัตร


(ขนาดกว้าง ๗ ซม. X ยาว ๑๐ ซม.)

ด้านหลัง

**ข้อควรปฏิบัติ**

1. บัตรนี้ใช้เฉพาะผู้ที่ได้รับอนุญาตที่ปรากฏชื่อตามบัตรเท่านั้น
2. ให้ติดบัตรทุกครั้งเมื่อปฏิบัติหน้าที่
3. เมื่อพ้นจากหน้าที่ให้ส่งคืนกรมส่งเสริมการเกษตร
4. ผู้ใดเก็บบัตรนี้ได้ โปรดส่งคืน.....(ระบุหน่วยงานผู้ออกบัตร)

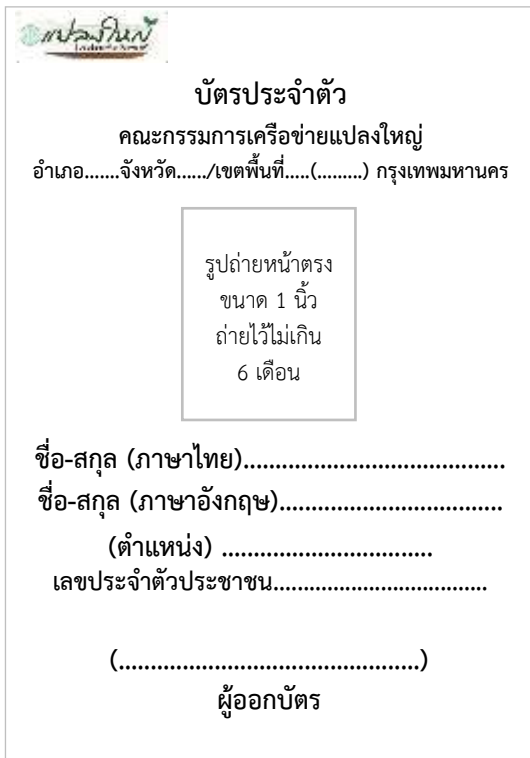
เลขที่บัตร ..../.....  
กรมส่งเสริมการเกษตร กระทรวงเกษตรและสหกรณ์  
วันออกบัตร.....  
บัตรหมดอายุ.....



(ขนาดกว้าง ๗ ซม. X ยาว ๑๐ ซม.)

๓. รูปแบบบัตรประจำตัวคณะกรรมการเครือข่ายแปลงใหญ่ ระดับอำเภอ หรือเขตในพื้นที่กรุงเทพมหานคร

ด้านหน้า



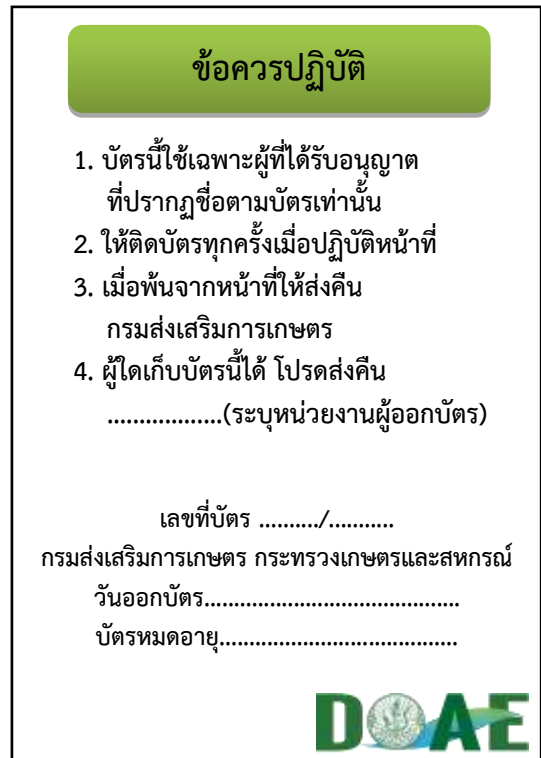
บัตรประจำตัว  
คณะกรรมการเครือข่ายแปลงใหญ่  
อำเภอ.....จังหวัด...../เขตพื้นที่.....(.....) กรุงเทพมหานคร

รูปถ่ายหน้าตรง  
ขนาด 1 นิ้ว  
ถ่ายไว้ไม่เกิน  
6 เดือน

ชื่อ-สกุล (ภาษาไทย).....  
ชื่อ-สกุล (ภาษาอังกฤษ).....  
(ตำแหน่ง) .....  
เลขประจำตัวประชาชน.....  
(.....)  
ผู้ออกบัตร

(ขนาดกว้าง ๗ ซม. X ยาว ๑๐ ซม.)


ด้านหลัง



ข้อควรปฏิบัติ

1. บัตรนี้ใช้เฉพาะผู้ที่ได้รับอนุญาต  
ที่ปรากฏชื่อตามบัตรเท่านั้น
2. ให้ติดบัตรทุกครั้งเมื่อปฏิบัติหน้าที่
3. เมื่อพ้นจากหน้าที่ให้ส่งคืน  
กรมส่งเสริมการเกษตร
4. ผู้ใดเก็บบัตรนี้ได้ โปรดส่งคืน  
.....(ระบุหน่วยงานผู้ออกบัตร)

เลขที่บัตร ...../.....  
กรมส่งเสริมการเกษตร กระทรวงเกษตรและสหกรณ์  
วันออกบัตร.....  
บัตรหมดอายุ.....



(ขนาดกว้าง ๗ ซม. X ยาว ๑๐ ซม.)



## ตัวอย่างรูปแบบบัตรประจำตัวคณะกรรมการเครือข่ายแปลงใหญ่

.....

### 1. ตัวอย่างรูปแบบบัตรประจำตัวคณะกรรมการเครือข่ายแปลงใหญ่ ระดับเขต

#### ด้านหน้า

 บัตรประจำตัว  
คณะกรรมการเครือข่ายแปลงใหญ่  
ระดับเขต (เขต 5 ภาคใต้ตอนล่าง)



นายสมเกียรติ ทองพันธ์  
Mr. Somkeat Tongpan  
ประธานกรรมการ  
เลขประจำตัวประชาชน .....

( นายอนุชา ยาอืด )  
ผู้อำนวยการสำนักงานส่งเสริมและพัฒนาการเกษตรที่ 5 จังหวัดสงขลา  
ผู้ออกบัตร


(ขนาดกว้าง 7 ซม. X ยาว 10 ซม.)

#### ด้านหลัง

**ข้อควรปฏิบัติ**

1. บัตรนี้ใช้เฉพาะผู้ที่ได้รับอนุญาต  
ที่ปรากฏชื่อตามบัตรเท่านั้น
2. ให้ติดบัตรทุกครั้งเมื่อปฏิบัติหน้าที่
3. เมื่อพ้นจากหน้าที่ให้ส่งคืน  
กรมส่งเสริมการเกษตร
4. ผู้ใดเก็บบัตรนี้ได้ โปรดส่งคืน  
สำนักงานส่งเสริมและพัฒนาการเกษตรเขตที่ 5  
จังหวัดสงขลา

เลขที่บัตร 1/2566 ②  
กรมส่งเสริมการเกษตร กระทรวงเกษตรและสหกรณ์  
วันออกบัตร 1 กุมภาพันธ์ 2566 ③  
บัตรหมดอายุ 10 พฤศจิกายน 2569 ④



(ขนาดกว้าง 7 ซม. X ยาว 10 ซม.)

#### คำอธิบายเพิ่มเติม :

- หมายเลข 1 หมายถึง หน่วยงานผู้ออกบัตร  
หมายเลข 2 หมายถึง ลำดับเลขที่ตามคำสั่งแต่งตั้งฯ  
หมายเลข 3 หมายถึง วันที่ผู้มีอำนาจออกบัตรลงนามในตัวบัตร  
หมายเลข 4 หมายถึง วันที่บัตรหมดอายุ กำหนดเป็นวันที่ 10 พฤศจิกายน 2569

## 2. ตัวอย่างรูปแบบบัตรประจำตัวคณะกรรมการเครือข่ายแปลงใหญ่ ระดับจังหวัด

### ด้านหน้า



บัตรประจำตัว  
คณะกรรมการเครือข่ายแปลงใหญ่  
จังหวัดพัทลุง



นายสมเกียรติ ทองพันธ์  
Mr. Somkeat Tongpan  
ประธานกรรมการ  
เลขประจำตัวประชาชน .....

( นายสมนึก คงชู )  
เกษตรจังหวัดพัทลุง  
ผู้ออกบัตร


(ขนาดกว้าง 7 ซม. X ยาว 10 ซม.)

### ด้านหลัง

**ข้อควรปฏิบัติ**

1. บัตรนี้ใช้เฉพาะผู้ที่ได้รับอนุญาต  
ที่ปรากฏชื่อตามบัตรเท่านั้น
2. ให้ติดบัตรทุกครั้งเมื่อปฏิบัติหน้าที่
3. เมื่อพ้นจากหน้าที่ให้ส่งคืน  
กรมส่งเสริมการเกษตร
4. ผู้ใดเก็บบัตรนี้ได้ โปรดส่งคืน  
สำนักงานเกษตรจังหวัดพัทลุง ①

เลขที่บัตร 1/2566 ②  
กรมส่งเสริมการเกษตร กระทรวงเกษตรและสหกรณ์  
วันออกบัตร 1 กุมภาพันธ์ 2566 ③  
บัตรหมดอายุ 10 พฤศจิกายน 2569 ④



(ขนาดกว้าง 7 ซม. X ยาว 10 ซม.)


### คำอธิบายเพิ่มเติม :

- หมายเลข 1 หมายถึง หน่วยงานผู้ออกบัตร
- หมายเลข 2 หมายถึง ลำดับเลขที่ตามคำสั่งแต่งตั้งฯ
- หมายเลข 3 หมายถึง วันที่ผู้มีอำนาจออกบัตรลงนามในตัวบัตร
- หมายเลข 4 หมายถึง วันที่บัตรหมดอายุ กำหนดเป็นวันที่ 10 พฤศจิกายน 2569



### 3. ตัวอย่างรูปแบบบัตรประจำตัวคณะกรรมการเครือข่ายแปลงใหญ่ กรุงเทพมหานคร

#### ด้านหน้า

**บัตรประจำตัว**  
คณะกรรมการเครือข่ายแปลงใหญ่  
กรุงเทพมหานคร

นายวพัชน จิตต์สุทธิผล  
Mr. ....  
ประธานกรรมการ  
เลขประจำตัวประชาชน .....

( )  
เกษตรกรุงเทพมหานคร  
ผู้ออกบัตร


(ขนาดกว้าง 7 ซม. X ยาว 10 ซม.)

#### ด้านหลัง

**ข้อควรปฏิบัติ**

1. บัตรนี้ใช้เฉพาะผู้ที่ได้รับอนุญาต  
ที่ปรากฏชื่อตามบัตรเท่านั้น
2. ให้ติดบัตรทุกครั้งเมื่อปฏิบัติหน้าที่
3. เมื่อพ้นจากหน้าที่ให้ส่งคืน  
กรมส่งเสริมการเกษตร
4. ผู้ใดเก็บบัตรนี้ได้ โปรดส่งคืน  
สำนักงานเกษตรพื้นที่กรุงเทพมหานคร

เลขที่บัตร 1/2566  
กรมส่งเสริมการเกษตร กระทรวงเกษตรและสหกรณ์  
วันออกบัตร 1 กุมภาพันธ์ 2566  
บัตรหมดอายุ 10 พฤศจิกายน 2569



(ขนาดกว้าง 7 ซม. X ยาว 10 ซม.)

#### คำอธิบายเพิ่มเติม :

- หมายเลข 1 หมายถึง หน่วยงานผู้ออกบัตร  
หมายเลข 2 หมายถึง ลำดับเลขที่ตามคำสั่งแต่งตั้งฯ  
หมายเลข 3 หมายถึง วันที่ผู้มีอำนาจออกบัตรลงนามในตัวบัตร  
หมายเลข 4 หมายถึง วันที่บัตรหมดอายุ กำหนดเป็นวันที่ 10 พฤศจิกายน 2569

#### 4. ตัวอย่างรูปแบบบัตรประจำตัวคณะกรรมการแปลงใหญ่ ระดับอำเภอ

##### ด้านหน้า

 บัตรประจำตัว  
คณะกรรมการเครือข่ายแปลงใหญ่  
อำเภอควนขนุน จังหวัดพัทลุง



นายสมเกียรติ ทองพันธ์  
Mr. Somkeat Tongpan  
ประธานกรรมการ  
เลขประจำตัวประชาชน .....

( นายสรเสริญ บุญสนิท)  
เกษตรอำเภอควนขนุน  
ผู้ออกบัตร


(ขนาดกว้าง 7 ซม. X ยาว 10 ซม.)

##### ด้านหลัง

**ข้อควรปฏิบัติ**

1. บัตรนี้ใช้เฉพาะผู้ที่ได้รับอนุญาต  
ที่ปรากฏชื่อตามบัตรเท่านั้น
2. ให้ติดบัตรทุกครั้งเมื่อปฏิบัติหน้าที่
3. เมื่อพ้นจากหน้าที่ให้ส่งคืน  
กรมส่งเสริมการเกษตร
4. ผู้ใดเก็บบัตรนี้ได้ โปรดส่งคืน  
สำนักงานเกษตรอำเภอควนขนุน จังหวัดพัทลุง

เลขที่บัตร 1/2566 ②  
กรมส่งเสริมการเกษตร กระทรวงเกษตรและสหกรณ์  
วันออกบัตร 1 กุมภาพันธ์ 2566 ③  
บัตรหมดอายุ 10 พฤศจิกายน 2569 ④




(ขนาดกว้าง 7 ซม. X ยาว 10 ซม.)

#### คำอธิบายเพิ่มเติม :

- หมายเลข 1 หมายถึง หน่วยงานผู้ออกบัตร  
หมายเลข 2 หมายถึง ลำดับเลขที่ตามคำสั่งแต่งตั้งฯ  
หมายเลข 3 หมายถึง วันที่ผู้มีอำนาจออกบัตรลงนามในตัวบัตร  
หมายเลข 4 หมายถึง วันที่บัตรหมดอายุ กำหนดเป็นวันที่ 10 พฤศจิกายน 2569

5. ตัวอย่างรูปแบบบัตรประจำตัวคณะกรรมการเครือข่ายแปลงใหญ่ ระดับเขตในพื้นที่กรุงเทพมหานคร

ด้านหน้า

 บัตรประจำตัว  
คณะกรรมการเครือข่ายแปลงใหญ่  
ระดับเขตในพื้นที่กรุงเทพมหานคร

นายนวนพจน์ จิตต์สุทธิผล  
Mr. ....  
ประธานกรรมการ  
เลขประจำตัวประชาชน .....

( )  
หัวหน้าสำนักงานเกษตรพื้นที่ 1  
ผู้ออกบัตร


(ขนาดกว้าง 7 ซม. X ยาว 10 ซม.)

ด้านหลัง

**ข้อควรปฏิบัติ**

1. บัตรนี้ใช้เฉพาะผู้ที่ได้รับอนุญาต  
ที่ปรากฏชื่อตามบัตรเท่านั้น
2. ให้ติดบัตรทุกครั้งเมื่อปฏิบัติหน้าที่
3. เมื่อพ้นจากหน้าที่ให้ส่งคืน  
กรมส่งเสริมการเกษตร
4. ผู้ใดเก็บบัตรนี้ได้ โปรดส่งคืน  
สำนักงานเกษตรพื้นที่ 1 กรุงเทพมหานคร

เลขที่บัตร 1/2566  
กรมส่งเสริมการเกษตร กระทรวงเกษตรและสหกรณ์  
วันออกบัตร 1 กุมภาพันธ์ 2566  
บัตรหมดอายุ 10 พฤศจิกายน 2569



(ขนาดกว้าง 7 ซม. X ยาว 10 ซม.)

คำอธิบายเพิ่มเติม :

- หมายเลข 1 หมายถึง หน่วยงานผู้ออกบัตร  
หมายเลข 2 หมายถึง ลำดับเลขที่ตามคำสั่งแต่งตั้งฯ  
หมายเลข 3 หมายถึง วันที่ผู้มีอำนาจออกบัตรลงนามในตัวบัตร  
หมายเลข 4 หมายถึง วันที่บัตรหมดอายุ กำหนดเป็นวันที่ 10 พฤศจิกายน 2569

สำนักส่งเสริมและจัดการสินค้าเกษตร (กลุ่มส่งเสริมพืชสมุนไพรฯ)  
กรมส่งเสริมการเกษตร  
โทร. 02-5799547 อีเมลล์ : herbdoae@hotmail.com